

Игры для детей старше-подготовительного возраста

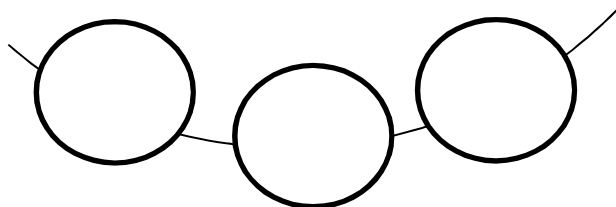
Уважаемые родители, представляю вам серию игр, направленных на развитие пространственных представлений, зпонятий «между», «перед», «после», математических представлений, логического мышления и воображения, развитие речи.

Примерные варианты заданий:

Раскрась бусины так, чтобы синяя была между красными.



Раскрась бусины так, чтобы жёлтая была между синей и красной.

Раскрась бусины так, чтобы жёлтая была перед зелёной и после синей.



Раскрась вагоны так, чтобы красный был между синими.


Раскрась вагоны так, чтобы зелёный был перед синим и после красного.



Раскрась первый вагон в оранжевый цвет, последний в коричневый, а третий в красный.

Раскрась каждый второй вагон в зелёный цвет.

Раскрась каждый третий вагон в красный цвет.



Пронумеруй этажи у дома.

Раскрась все окна на нижнем этаже в зелёный цвет. Раскрась два окна на верхнем этаже в коричневый цвет. Раскрась все окна на пятом этаже в синий цвет.

Раскрась три окна на седьмом этаже в оранжевый цвет. Раскрась одно окно на втором этаже в красный цвет.

Раскрась два окна на восьмом этаже в розовый цвет. Раскрась все окна на третьем этаже в фиолетовый цвет.

